



Cotización

Casa:

Valor casa: \$

Cuota inicial: \$ %

Cuota de separación: \$

Saldo para pagar hasta: \$

Valor aproximado cuota mensual: \$

Subsidio de vivienda: \$

Subsidio municipal: \$

Saldo para crédito: \$

Valor aproximado administración: \$



Fecha de cotización:

D M A

El subsidio es calculado de acuerdo con los ingresos del grupo familiar, el valor real será el de asignación. El subsidio es responsabilidad del comprador y no implica compromiso por parte del vendedor. Aplican condiciones y restricciones. Esta cotización es informativa, no implica compromiso de las partes ni separación del inmueble. Los precios pueden cambiar sin previo aviso.

Informes
604 46 66
ext. 3205
Sala de ventas
Calle 96 No. 102 - 54,
Sede Microempresas
de Colombia.

El lugar para construir tus sueños



Estas imágenes son ilustrativas, con elementos de decoración que no están incluidos en el precio de venta, las casas se entregan en obra gris. Planos sujetos a cambios.



276 casas bifamiliares con posibilidad de ampliación.



Construcción por etapas.



Senderos peatonales y juegos infantiles.



Parqueaderos comunes para motos y carros.



visitado SuperSubsidio



visitado SuperSubsidio



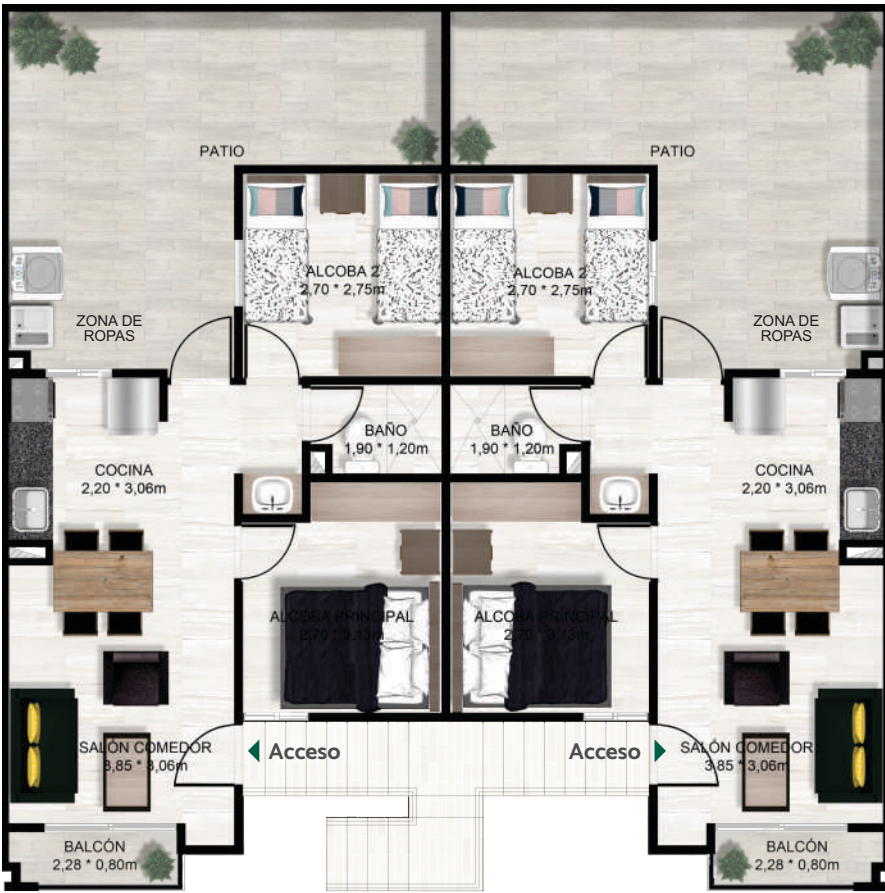
Estas imágenes son ilustrativas, con elementos de decoración que no están incluidos en el precio de venta, las casas se entregan en obra gris. Planos sujetos a cambios.

Casa primer piso

Área construida desde **43.86 m²** | Área privada desde **37.57 m²**
Incluye muros y buitrones.

- 2 alcobas.
- Baño social.
- Salón comedor.
- Cocina.
- Balcón.
- Área para futura ampliación.

Ampliación en patio.
No se entrega con el proyecto.

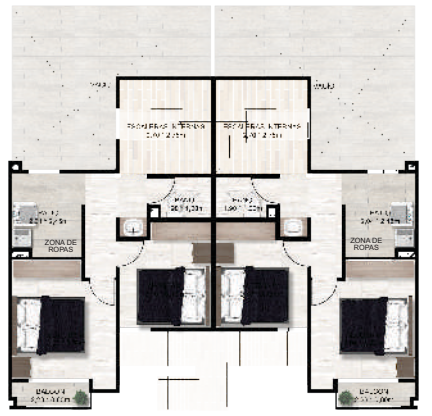
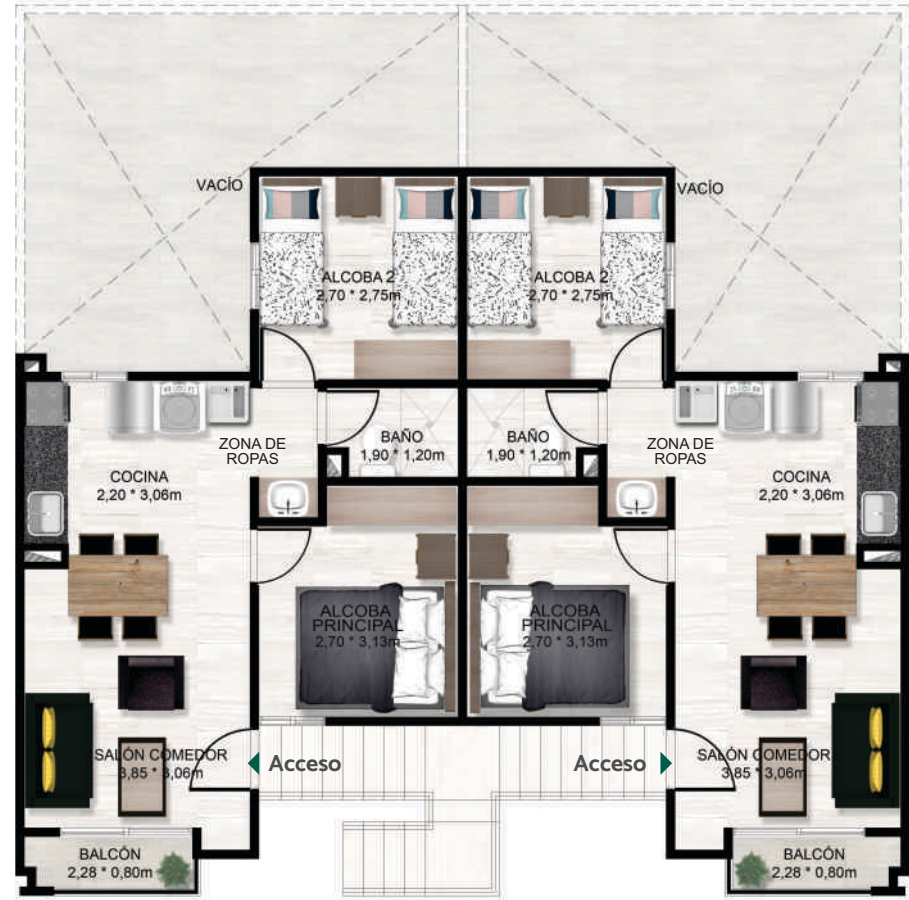


Casa segundo piso

Área construida desde **43.86 m²** | Área privada desde **37.57 m²**
Incluye muros y buitrones.

- 2 alcobas.
- Baño social.
- Salón comedor.
- Cocina.
- Balcón.
- Área para futura ampliación.

Ampliación a piso adicional.
No se entrega con el proyecto.



Las casas se entregan en obra gris habitable: piso en concreto, paredes en mampostería y concreto según diseño estructural, puerta de acceso y baño social con piso en cerámica, enchape en ducha (altura 1,80) grifería y aparatos sanitarios; cocina con mesón en acero inoxidable, zona de ropas con lavadero. Las casas se muestran con acabados y amoblados para mayor ilustración, pero estos elementos no serán entregados con la casa.